

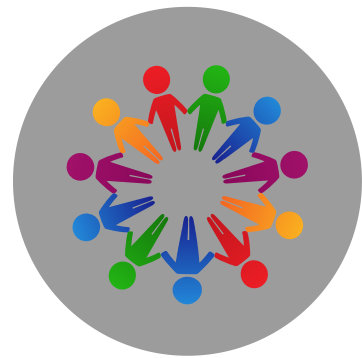
TAXE D'APPRENTISSAGE

Soutenez l'institut du travail social, ERASME.
Agissons ensemble pour le bien commun.




6 axes de développements

SOUTENEZ NOS PROJETS



Inclusion




International



Digital



**Développement
Durable**



CFA



Recherche

COMMENT FAIRE ?

Vous pouvez nous verser la part dite «hors quota» de votre taxe d'apprentissage.

L'institut du travail social ERASME est habilité à recevoir cette taxe.

Elle représente pour nous la possibilité de poursuivre les actions menées dans le projet de développement de l'institut, touchant les 6 axes présentés ci-contre.

Date butoir: 31 MAI

CALCULER VOTRE TAXE D'APPRENTISSAGE



Choisissez

ERASME

institut du travail Social

ERASME & L'INTERNATIONAL



ECHANGE ET PROJETS INTERNATIONAUX

Votre taxe d'apprentissage booste la dimension internationale des formations.

Grâce à votre aide, plus d'étudiants d'ERASME découvrent le travail social à l'étranger et enrichissent ainsi leur pratique.

Merci !

ERASME & LE DIGITAL

A person with long brown hair is seen from the back, sitting at a wooden desk. They are looking at a large computer monitor. The monitor displays a message with a pink background and a teal grid border. The text on the screen reads: "ERASME adapte son matériel", "Soutenez notre virage numérique", and "POUR NOS ÉTUDIANTS ET FORMATEURS". The monitor is an Apple iMac. A white keyboard is visible on the desk in front of the monitor.

ERASME adapte son matériel

Soutenez notre
virage numérique

POUR NOS ÉTUDIANTS ET FORMATEURS

TRANSITION NUMÉRIQUE ENCLENCHÉE

ERASME prend le virage numérique !

Un investissement matériel a débuté pour offrir aux formateurs et étudiants l'expérience la plus immersive possible.

Votre taxe d'apprentissage nous aide grandement.

Merci !

ERASME & LE DÉVELOPPEMENT DURABLE

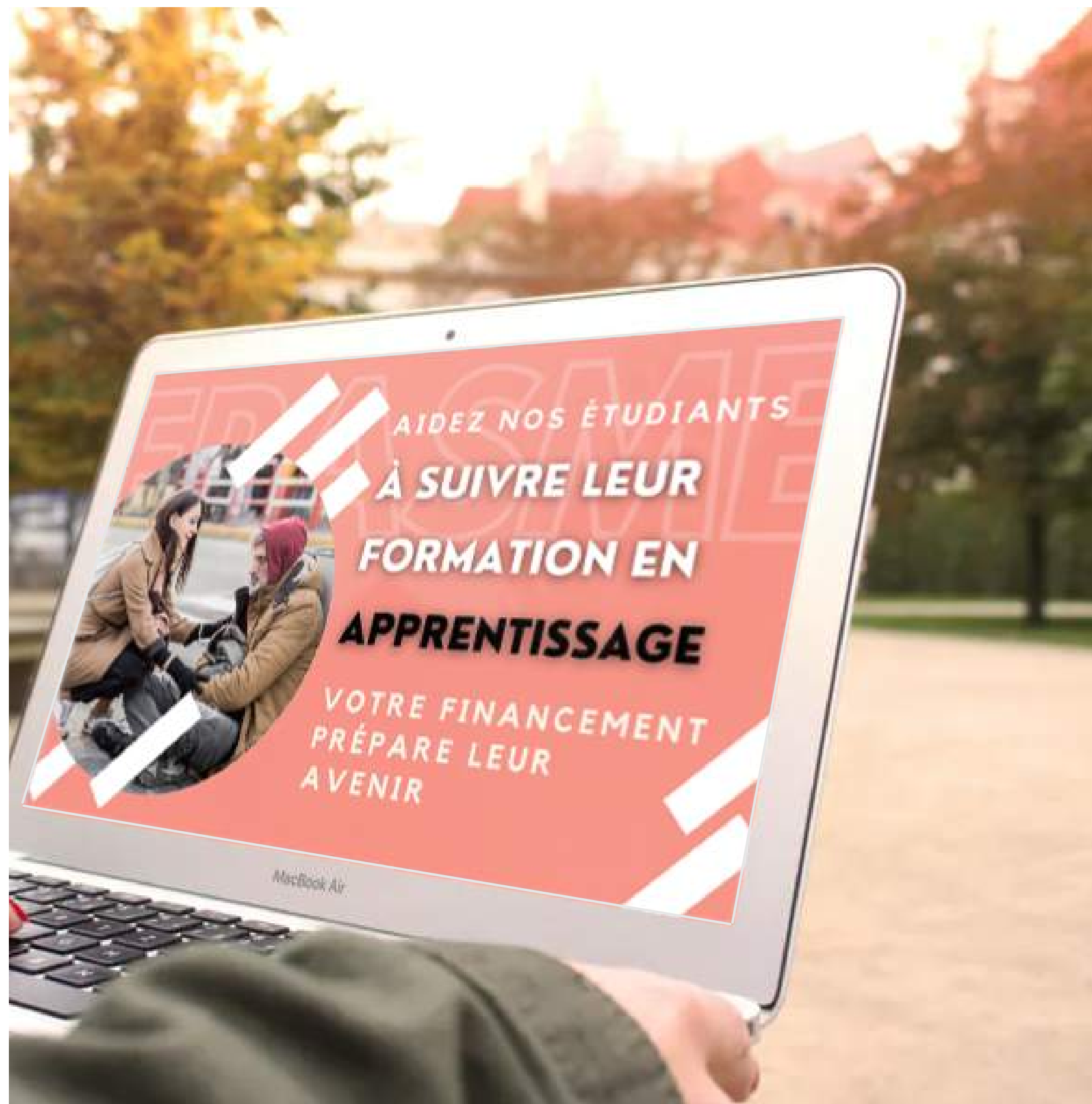


ECHANGE ET PROJETS INTERNATIONAUX

ERASME a engagé son diagnostic de la RSE
(Responsabilité Sociétale des Entreprise).

L'institut développe des **formations sur le lien entre travail social et transition écologique.**
Ces deux champs exigent un engagement important que votre taxe permet de financer.

Merci !



ERASME & SON CFA

PROFESSIONNALISATION DES ÉTUDIANTS

Votre taxe d'apprentissage soutient
notre CFA.

**Vous offrez un accès au monde
professionnel à des étudiants qui ont
besoin d'études rémunérées.**

Merci !

ERASME & LA RECHERCHE

LES TRAVAUX DE RECHERCHE

Le groupe de recherche d'ERASME interroge les transformations de l'intervention sociale et les axes d'innovations.

Le versement de votre taxe d'apprentissage permet ces recherches.

Merci !




ERASME & L'INCLUSION

ÉGALITÉ DES DROITS ET DES CHANCE POUR TOUS

A ERASME les étudiants reçoivent des témoignages ou **formations par des personnes ressources concernées** (*sans-abris, en situation de handicap ou de fragilité*). Elles sont rémunérées pour ce travail.

Des collectifs de **personnes ressources concernées ont une place au sein du Conseil d'administration** et influent sur l'association.



CONTACT



134 route d'Espagne
31035 TOULOUSE



05 61 19 27 60



apprentissage@erasme.fr



ERASME
institut du travail social

www.erasme.fr