



DE - Moniteur Educateur

Niveau 4 - RNCP 492

enregistré par France Compétence



Qu'est ce qu'un Moniteur Educateur ?

Le moniteur-éducateur participe à l'action éducative, à l'animation et à l'organisation de la vie quotidienne de personnes en difficulté ou en situation de handicap, pour le développement de leurs capacités de socialisation, d'autonomie, d'intégration et d'insertion, en fonction de leur histoire et de leurs possibilités psychologiques, physiologiques, affectives, cognitives, sociales et culturelles.

Admission & Sélection

L'admission en formation se déroule en deux temps :

1. Dépôt d'un dossier
2. Entretien oral de 30 minutes



Pas de niveau exigé



2 ans, 3 blocs de compétences



Frais de dossier : 50 €
Oral : 70 €



Formation Initiale & Apprentissage,
Formation continue, VAE



Ecoute, Travail d'équipe,
Disponibilité, Adaptabilité

Initial

- 950 h de formation théorique
- 1 050 heures de formation pratique

POINTS FORTS

- Taux de réussite élevé
- Méthodes actives et culture de l'éducation populaire
- Accessible en contrat en alternance
- Dispositifs d'échanges et de stages internationaux
- Découverte de l'économie solidaire

Taux de réussite 2024

92%

CONTENU DE LA FORMATION

BC1 : Contribuer à l'accompagnement socio-éducatif dans une logique de parcours - 420h

BC2 : Contribuer au projet éducatif spécialisé dans une visée inclusive - 380h

BC3 : S'inscrire dans un travail d'équipe et partenariat pour assurer la continuité des accompagnements dans une logique de parcours - 125h

MODALITÉS D'ÉVALUATION

BC1 : Rédaction d'une note de réflexion sur le parcours de formation

BC2 : Elaboration d'un dossier de pratiques professionnelles

BC3 : Analyse à partir d'une étude de cas

FINANCEMENT

Le financement de la formation dépend du statut de l'apprenant :

➤ **Etudiants, demandeur d'emploi :**

Financement région

➤ **Salarié en situation d'emploi (salarié et apprenti) :**

Financement OPCO, Plan de formation, employeur public ou privé, transition pro

Dispenses et Allègements

L'article 7 de l'arrêté du 5 juillet 2024 précise les conditions d'allègement de la formation.

Les demandes sont étudiées dès l'entrée en formation.

Lieux de formations

→ Toulouse

→ Mane

→ Montauban


Vous êtes en situation de handicap ? Cette formation s'adapte à vos besoins !




Contactez le référent handicap ci-dessous.





CONTACTS / INSCRIPTION

 Vous souhaitez vous former en situation d'emploi ?

 05.61.19.27.77


 apprentissage@erasme.fr

 Vous souhaitez vous former en tant que stagiaire ?

 05.61.19.27.60

 contactpeda@erasme.fr

 Référent handicap

 07.68.38.64.70

 referenthandicap@erasme.fr

Notre site internet :



www.erasme.fr